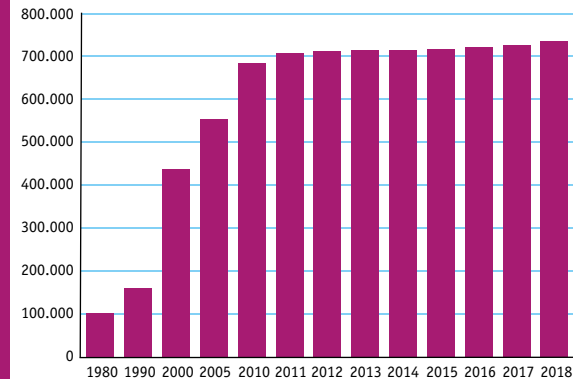


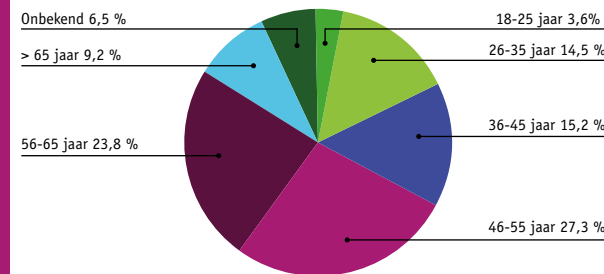
Motorfietspark per 31 december

1980	101.500	2011	707.140	2016	720.163
1990	160.177	2012	712.417	2017	725.091
2000	437.798	2013	713.917	2018	734.610
2005	552.949	2014	713.888		
2010	683.000	2015	715.392		



Bron: RDC, RAI Vereniging

Motorfietspark naar leeftijd van eigenaar in %



Bron: RDC, RAI Vereniging

Verkopten nieuwe motorfietsen naar merk

	2012	2013	2014	2015	2016	2017	2018
Totaal	9.935	9.244	10.326	11.317	12.575	12.740	13.089
BMW	1.710	1.549	1.859	1.807	1.961	2.020	2.078
Yamaha	1.105	977	1.334	1.690	1.862	1.836	2.014
Kawasaki	647	564	930	1.265	1.504	1.842	1.809
KTM	641	753	745	845	967	1.111	1.288
Suzuki	1.116	897	1.124	1.169	1.206	1.162	1.149
Harley-Davidson	931	845	892	948	1.017	1.022	1.062
Honda	1.507	1.430	1.295	1.173	1.536	1.210	904
Triumph	658	647	532	518	655	643	670
Piaggio	282	280	325	404	416	439	594
Ducati	518	473	430	540	512	586	512
Husqvarna	50	84	132	101	121	137	161
Kymco	92	74	127	164	103	121	82
Zero Motorcycles	6	19	30	32	56	80	81
Indian Motorcycle	-	-	19	47	51	57	80
Sym	36	44	36	52	42	42	58
Beta	32	38	41	52	38	51	55
Aprilia	156	127	70	74	46	49	51
Mash	-	-	2	5	31	48	43
Royal Enfield	11	12	17	19	17	16	39
Benelli	3	3	5	1	1	-	39
Moto Guzzi	58	50	42	54	65	36	31
Moto S.P.A.	-	-	-	-	66	17	27
MV Augusta	44	61	61	84	54	25	26
Motobi	1	2	3	14	16	10	26
Orion	1	3	-	4	3	-	25
Energica	-	-	-	1	4	3	24
Gas-Gas	2	17	21	13	13	15	20
TGB	2	8	4	2	1	3	12
Zelfbouw	62	28	18	21	21	17	11
Sherco	7	-	8	5	6	21	11
Overige merken	257	259	224	213	184	121	107

Bron: RDC, RAI Vereniging

Verkopten nieuwe motorfietsen naar leeftijd van de eigenaar

	2012	2013	2014	2015	2016	2017	2018
Totaal	9.937	9.244	10.326	11.317	12.575	12.740	13.089
18-25 jaar	419	458	471	580	786	698	820
26-35 jaar	898	793	900	970	1.150	1.193	1.312
36-45 jaar	1.707	1.401	1.440	1.447	1.444	1.286	1.279
46-55 jaar	2.779	2.355	2.762	2.951	3.069	2.964	2.880
56-65 jaar	1.279	1.249	1.605	1.904	1.952	2.056	2.301
> 65 jaar	296	338	416	476	533	540	605
Onbekend	2.559	2.650	2.732	2.989	3.641	4.003	3.892

Bron: RDC, RAI Vereniging

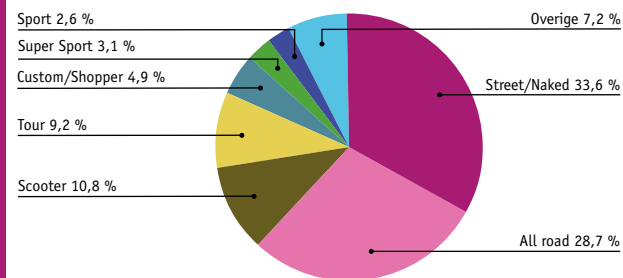
Verkopten nieuwe motorfietsen naar cilinderinhoud

	2012	2013	2014	2015	2016	2017	2018
Totaal	9.937	9.244	10.326	11.317	12.575	12.740	13.089
51-150 ccm	439	773	463	534	521	451	540
151-250 ccm	518	499	440	469	516	256	219
251-450 ccm	854	846	1.157	1.402	1.478	1.720	1.916
451-650 ccm	1334	1271	1.087	1.378	1.750	1.915	1.765
651-850 ccm	2.397	2.213	2.646	2.996	2.927	2.808	2.466
851-1000 ccm	785	543	666	775	1.193	1.435	1.569
> 1000 ccm	3.594	3.074	3.787	3.687	4.115	4.026	4.428
Onbekend	16	25	80	76	75	129	185

Bron: RDC, RAI Vereniging

Verkopten nieuwe motorfietsen naar segment

	2012	2013	2014	2015	2016	2017	2018
Totaal	9.937	9.244	10.326	11.317	12.575	12.740	13.089
Street / Naked	2.255	2.153	2.791	3.256	4.000	4.415	4.400
All road	2.752	2.703	2.816	3.160	3.815	3.880	3.756
Scooter	1.397	1.311	1.301	1.549	1.437	1.272	1.413
Tour	1.675	1.227	1.512	1.297	1.301	1.146	1.205
Custom / Chopper	745	613	671	679	827	710	640
Super Sport	637	494	386	457	395	311	402
Sport	198	169	275	325	283	482	334
Overige	278	574	574	594	517	524	939



Bron: RDC, RAI Vereniging

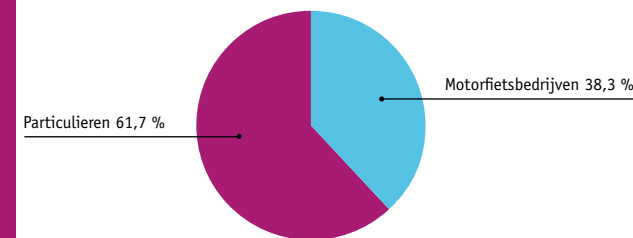
Verkopten nieuwe driewielige motorscooters

	2012	2013	2014	2015	2016	2017	2018
Totaal	263	242	462	489	438	407	385
Piaggio	257	217	263	293	272	239	274
Peugeot	-	3	87	47	50	104	97
Yamaha	-	-	11	25	9	3	9
Gilera	3	18	95	119	105	54	4
Quadro	3	4	6	5	1	6	1
Sym	-	-	-	-	1	1	-

Bron: RDC, RAI Vereniging

Verkopten gebruikte motorfietsen

	2012	2013	2014	2015	2016	2017	2018
Totaal	116.447	117.954	124.142	125.334	127.401	127.386	129.706
Motorfietsbedrijven	38.853	39.254	42.821	43.483	44.175	43.885	49.652
Particulieren	77.594	78.700	81.321	81.851	83.226	83.501	80.054



Bron: RDC, RAI Vereniging

Aantal behaalde motorfietsrijbewijzen

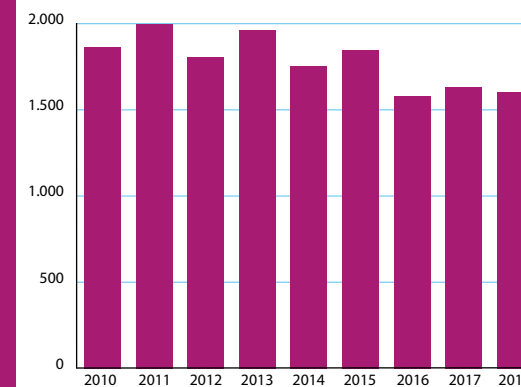
	1990	2011	2015	2022
1990	46.715	26.664	22.288	
2000	23.677	31.479	24.924	
2005	19.642	18.634	27.229	
2010	23.661	19.380	28.345	

*Invoering derde Europese Rijbewijrichtlijn.

Bron: CBR, BOVAG

Geregistreerde diefstal van motorfietsen

	2010	2011	2012	2013	2014	2015	2016	2017	2018
	1.867	1.996	1.807	1.963	1.753	1.845	1.579	1.631	1.602



Bron: Stichting Aanpak Voertuigcriminaliteit (AVc)

Kerncijfers Tweewielers 2019



